

DEMONSTRAÇÃO DE RESULTADOS LÍQUIDOS

Euros


Rubricas	Notas	31-12-2016	31-12-2015
Rendimentos e Ganhos			
Vendas e serviços prestados	8	1.460.176,60	1.455.011,16
Subsídios, doações e legados à exploração	8	1.044.655,62	1.013.648,28
Variação nos inventários da produção		0,00	0,00
Trabalhos para a própria entidade		0,00	0,00
Custo das mercadorias vendidas e das matérias com.	7	-416.482,17	-409.082,37
Fornecimentos e serviços externos		-558.508,66	-558.511,07
Gastos com o pessoal	11	-1.773.435,54	-1.681.673,32
Ajustamentos de inventários (perdas/reversões)		0,00	0,00
Imparidades de dividas a receber (perdas/reversões)		-5.034,89	-4.717,58
Provisões (aumentos/reduções)		0,00	0,00
Provisões específicas (aumentos/reduções)		0,00	0,00
Outras imparidades (perdas/reversões)		0,00	0,00
Aumentos/reduções de justo valor		0,00	0,00
Outros rendimentos e ganhos	8	583.291,98	589.995,64
Outros gastos e perdas		-18.749,42	-19.513,23
Resultado antes depreciações, gastos de financiamento e impostos		315.913,52	385.157,51
Gastos/reversões de depreciação e de amortização	5	-327.618,31	-354.386,74
Resultado operacional(antes de gastos de financiamento e impostos)		-11.704,79	30.770,77
Juros e rendimentos similares obtidos	8	3.302,57	6.354,03
Juros e gastos similares suportados		-6.542,51	-9.032,40
Resultados antes de impostos		-14.944,73	28.092,40
Imposto sobre o rendimento do período		0,00	0,00
Resultado líquido do período		-14.944,73	28.092,40


Torres Vedras, 8 de Março de 2017

Toc nº62764



Paula Videira

A Mesa Administrativa





Judite Inês



Santa Casa da Misericórdia de Torres Vedras